

# Así funciona

Para descargar la app

Nuevo SEOM podés:

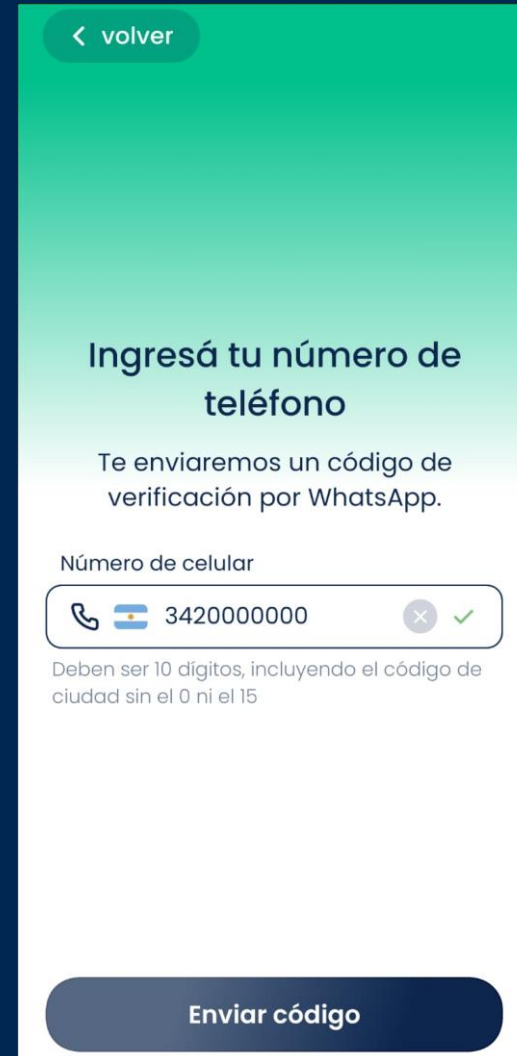
1- Buscarla en el store de tu celular.

2- Escanear el QR en cartelería pública.



## Paso a paso

- 1- Para configurar la app, vas a poder usar tu cuenta de Google.
- 2- Luego te pedirá un contacto telefónico y te llegará un código de verificación por whatsapp.
- 3- Te va a pedir que des permiso para activar la ubicación y para que lleguen las notificaciones.



← volver

Ingresá tu número de teléfono

Te enviaremos un código de verificación por WhatsApp.

Número de celular

🇦🇷 3420000000

Deben ser 10 dígitos, incluyendo el código de ciudad sin el 0 ni el 15

Enviar código



SEOM

DESCUBRÍ EL NUEVO SEOM

Estacioná de forma simple y segura. Activá, finalizá y cargá saldo al instante, con notificaciones inteligentes.

¿Tenías saldo en el SEOM anterior? Podés recuperarlo desde el menú.

SALDO DISPONIBLE

\$ 30.000<sup>00</sup>

Cargar saldo

Lanzamiento SEOM

Saldo de bienvenida

Tenés saldo a favor para empezar a usar el servicio. Cuando se agote, podés recargar desde "Cargar saldo".  
Válida hasta el 30/04/2026.

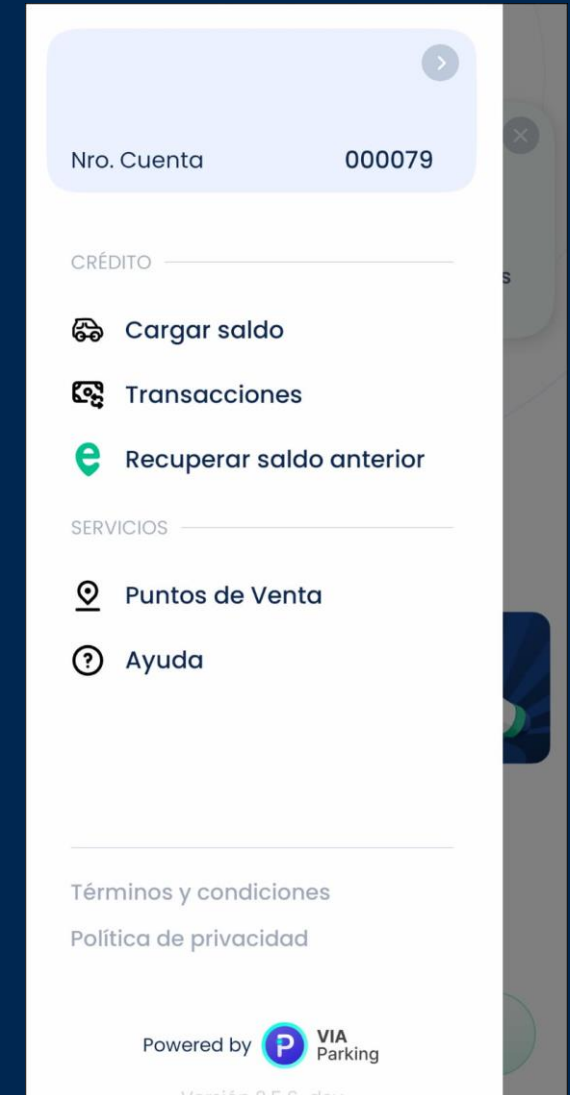
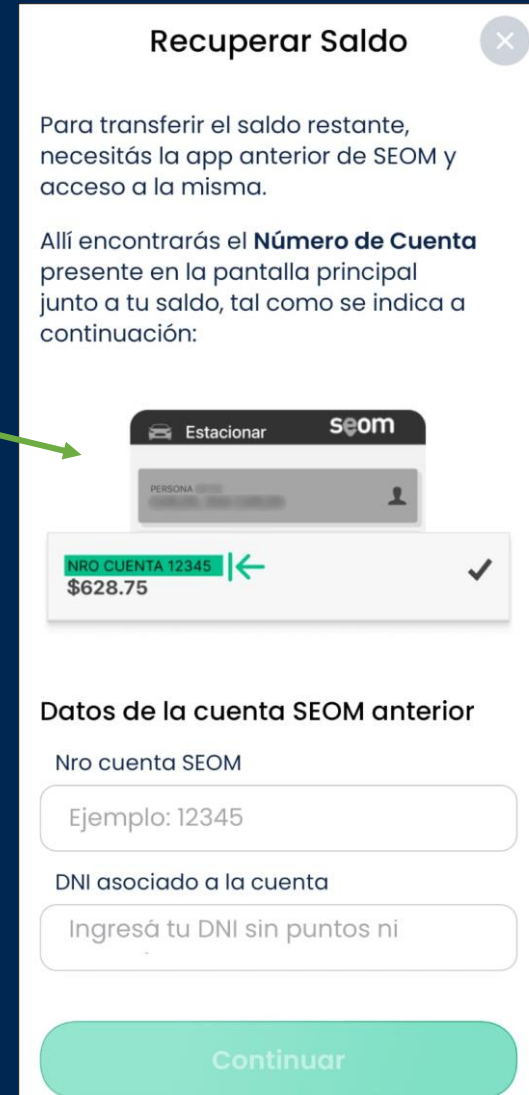
SF Municipalidad de Santa Fe

ASISTENTE E TRANSAC.

Así verías tu pantalla al finalizar la configuración.

# Recuperar saldo

- 1- Entrá a la anterior app SEOM y tomá nota del Nro de Cuenta.
- 2- Luego ingresá a la app Nuevo SEOM, buscá Menú (las tres rayitas en la esquina superior izquierda) y clickeá en la opción Recuperar saldo anterior.
- 3- Te va a pedir el Nro de Cuenta que anotaste y el DNI asociado a la misma.



# Estacionar

- 1- En el extremo inferior de la página, en el medio, hacé click en el botón E.
- 2- Te va a pedir que ingreses el número de dársena en la cual querés estacionar (son cuatro dígitos).
- 3- Es el número pintado en la calle, en color blanco, junto a tu vehículo.
- 4- Completás los dígitos y hacés click en Comenzar estacionamiento.



## En la señalética vial

### Pagar sin descargar

En la señalética vial que anuncia el estacionamiento medido, vas a ver un código QR. Al escanearlo (o ingresar en la URL escrita) vas a tener la opción de pagar sin descargar la app, pero también el acceso directo para descarga de la misma.





**Municipalidad  
de Santa Fe**